

جامعة الدول العربية
القطاع الاقتصادي
ادارة الاحصاء وقواعد المعلومات



ملخص
عن مؤشرات البيئة
والتنمية المستدامة
نوفمبر 2015


مؤشرات البيئة والتنمية المستدامة

- في سنة 2007 وبعد عدة مشاورات واجتماعات، تم اقرار مؤشرات البيئة والتنمية المستدامة ذات الأولوية للمنطقة العربية وعددها 83 مؤشر، تطوعت خمس دول في البداية لتطبيق هذه المؤشرات ثم باقي الدول العربية.
- كلفت ادارة الاحصاء وقواعد المعلومات بإصدار كتيب يتضمن 83 مؤشرات البيئة والتنمية المستدامة لكافة الدول العربية والسلسلة الزمنية 2000- الى اخر سنة متاحة. ولكن بعد التواصل المستمر والطلب المستمر من الاجهزة الاحصائية العربية بموافاتها ببيانات حزمة المؤشرات البيئية المتفق عليها.



المرحلة الاولى (83 مؤشر)

- 11 دولة فقط قامت بالرد
- بيانات لا تشمل سلاسل زمنية
- لبس في فهم بعض المفاهيم والمصطلحات
- عدم الالتزام بوحدة القياس (نسبة-وحدة مساحة – نسبة الخ...)




بيانات ضعيفة غير قابلة للمقارنة



المرحلة الثانية (44 مؤشر)

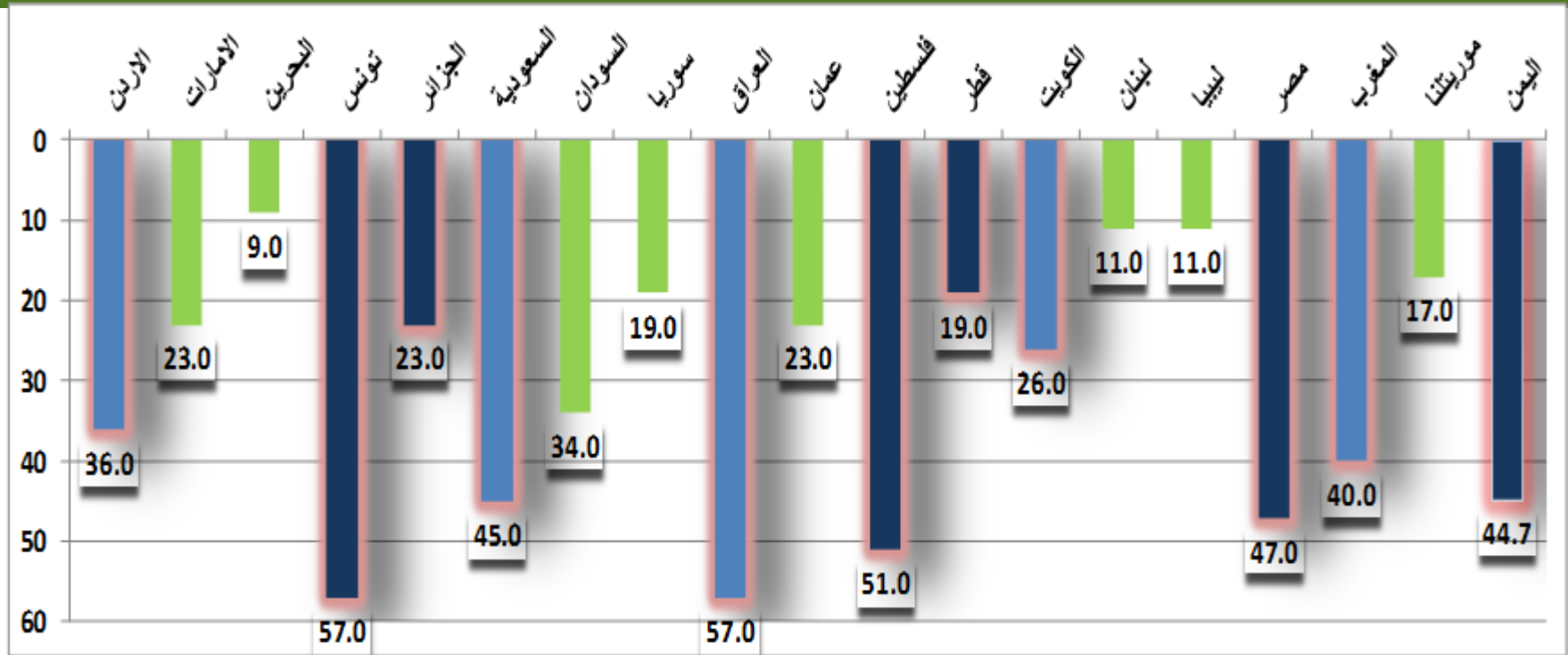
- قام الفريق العربي المعني بالمعلومات البيئية ومؤشرات البيئة والتنمية المستدامة بتقييم عملية التطبيق ونتج عنها مشاورات إضافية قلصت عدد المؤشرات من 83 مؤشر الى 44 مؤشر مع توضيح اللبس في المفاهيم والمصطلحات
- 6 دول فقط قامت بالرد
- بيانات لا تشمل سلاسل زمنية



- ظلت الجهود ضعيفة جدا للحصول على مؤشرات البيئة والتنمية المستدامة



نسبة المؤشرات التي تنتجها الـ 17 دول العربية من إجمالي المؤشرات المطلوب استيفؤها



التضليل الاحمر : 11 دولة التي ارسلت حزمة المؤشرات المطلوب استيفؤها (83 مؤشر) للسلسلة الزمنية 2000-2010

الكلبي : 6 دول التي ارسلت حزمة المؤشرات المعطلة (44 مؤشر) للسلسلة الزمنية 2005-2012

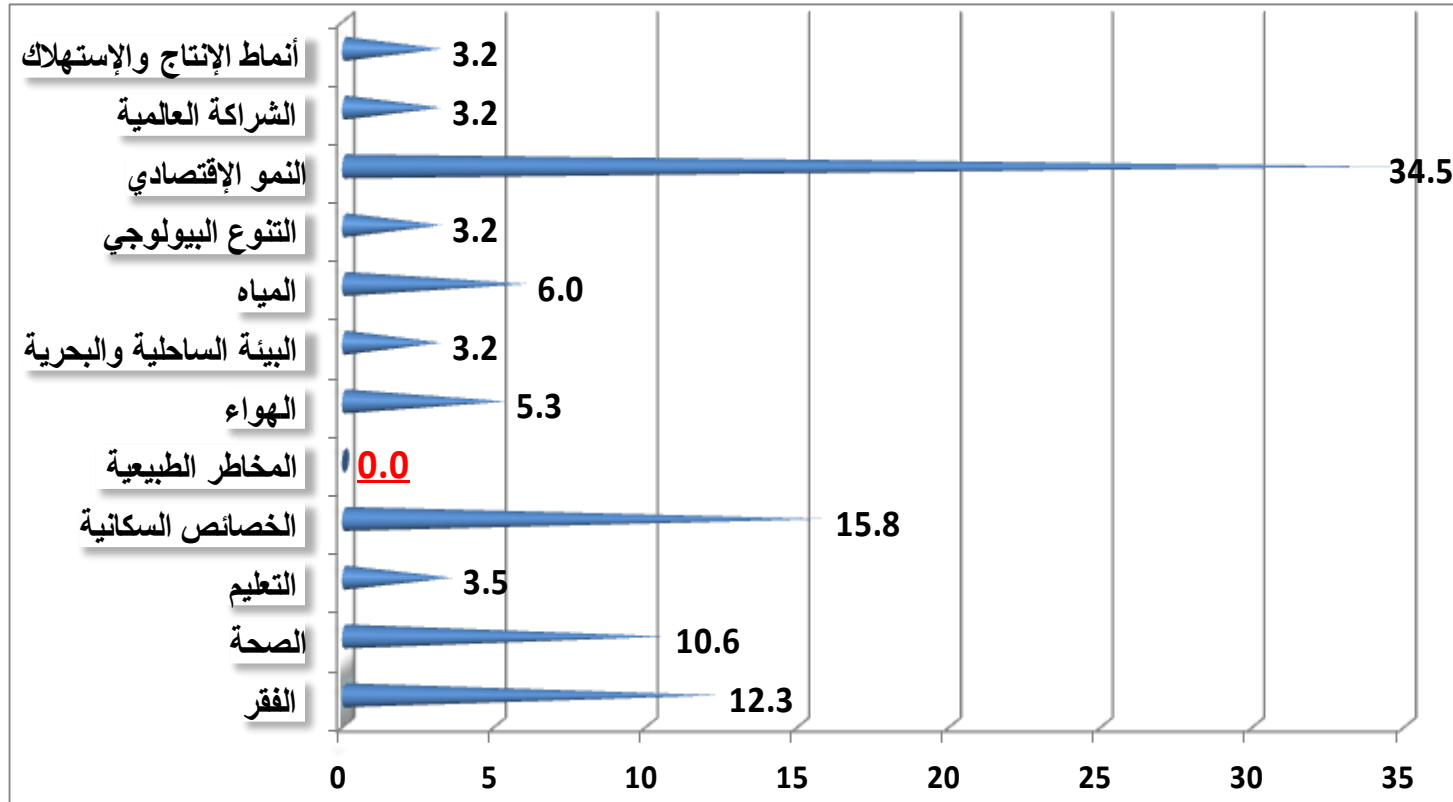
الاخضر : 8 دول التي تم تجميع بياناتها من خلال مواقع الاجهزة الاحصائية

ولكن بقيت البيانات المستوفاة ضعيفة جدا وخاصة للسلاسل الزمنية المطلوبة



نسبة توافر المؤشرات لـ 17 دولة عربية حسب القطاعات

- المخاطر الطبيعية: الخسائر البشرية الناتجة عن الكوارث والمخاطر الطبيعية
- الخسائر الاقتصادية الناتجة عن الكوارث والمخاطر الطبيعية



61% من المؤشرات تخص الخصائص السكانية، النمو الإقتصادي والصحة



شكراً

